


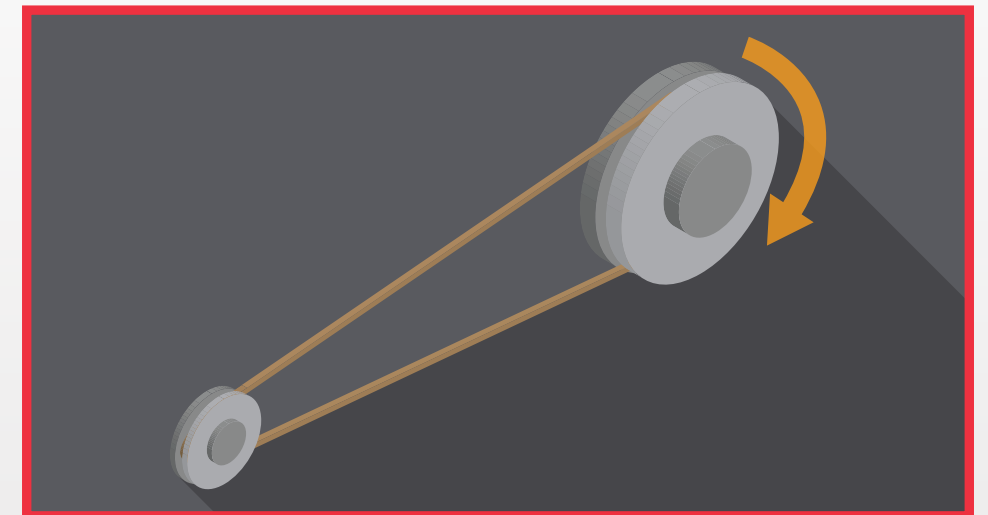

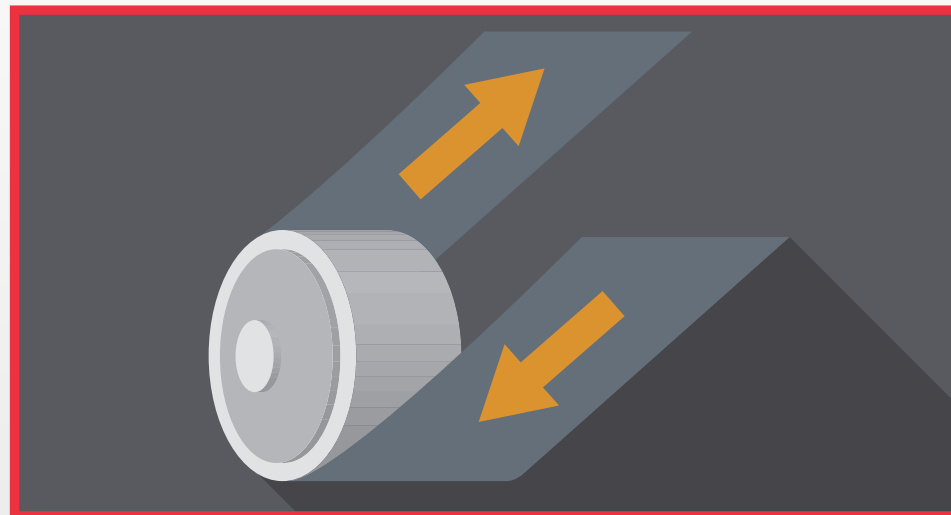


RÉUNION D'INFORMATION SUR LA SÉCURITÉ

INSTRUCTIONS

Utilisez cette boîte à outils pendant les réunions de sécurité comme guide de discussion sur la façon de réduire les risques à la mine. Concentrez-vous sur une fiche par semaine et laissez le groupe répondre d'abord à chaque question, avant de leur donner les réponses. Encouragez chacun à poser des questions et à donner son avis sur les sujets abordés.

QU'EST-CE QUE CES IMAGES ONT EN COMMUN ?

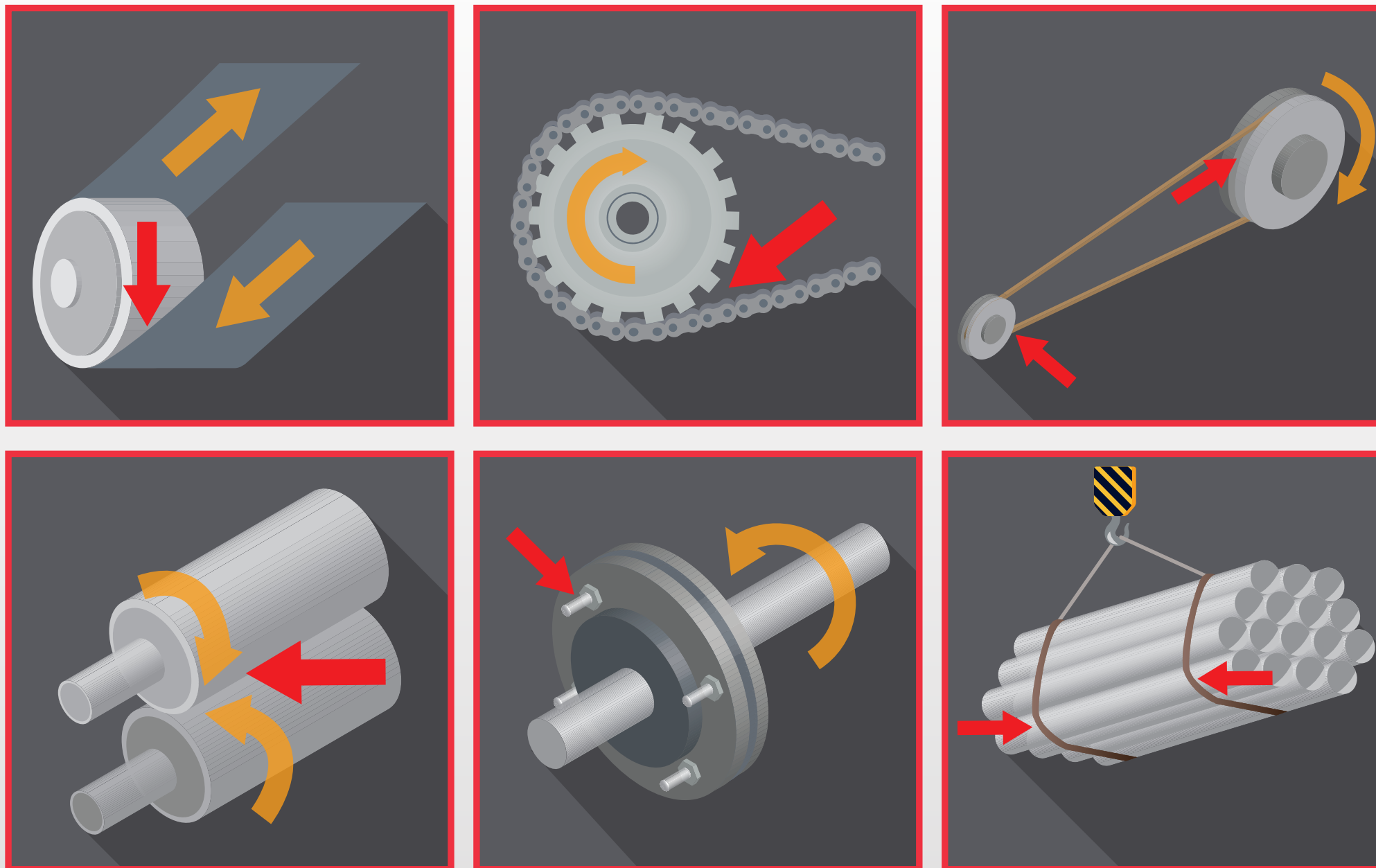


RÉUNION D'INFORMATION SUR LA SÉCURITÉ

INSTRUCTIONS

Utilisez cette boîte à outils pendant les réunions de sécurité comme guide de discussion sur la façon de réduire les risques à la mine. Concentrez-vous sur une fiche par semaine et laissez le groupe répondre d'abord à chaque question, avant de leur donner les réponses. Encouragez chacun à poser des questions et à donner son avis sur les sujets abordés.

NE VOUS FAITES PAS PINCER !



MONTREZ LES IMAGES DU RECTO AU GROUPE ET EXPLIQUEZ QUE LES FLÈCHES INDIQUENT LE SENS DU MOUVEMENT. DEMANDEZ ENSUITE : QU'EST-CE QUE CES IMAGES ONT EN COMMUN ?

MENTION :

- Chacune de ces images montre un équipement qui présente un ou plusieurs points de pincement.
- Un point de pincement est un endroit où des parties du corps peuvent être coincées entre des objets mobiles et des objets fixes.

DEMANDEZ-LEUR D'IDENTIFIER LE(S) POINTS DE PINCEMENT DANS CHAQUE IMAGE. MONTREZ-LEUR ENSUITE LES RÉPONSES À GAUCHE. LES FLÈCHES ROUGES INDIQUENT LES POINTS DE PINCEMENT.

QUELLE EST LA CAUSE LA PLUS FRÉQUENTE DES BLESSURES PAR PINCEMENT ?

- a. Le port de vêtements amples
- b. Les cheveux longs qui ne sont pas attachés
- c. Travailler en portant des bijoux

RÉPONSE :

Toutes les propositions précédentes. Les vêtements amples, les cheveux longs et les bijoux peuvent causer des blessures s'ils se retrouvent coincés dans un point de pincement et vous attirent. Gardez vos cheveux courts ou attachés, et ne travaillez jamais avec des bijoux ou des vêtements amples.

"QUE POUVONS-NOUS FAIRE D'AUTRE POUR ÉVITER LES BLESSURES PAR PINCEMENT ?"

RÉPONSE :

- Ne mettez jamais vos mains dans la ligne de danger ou dans un endroit où vous ne pouvez pas les voir.
- Veillez à ce que les protections appropriées des machines soient en place.
- Assurez-vous que l'équipement est isolé et verrouillé avant de commencer le travail.

